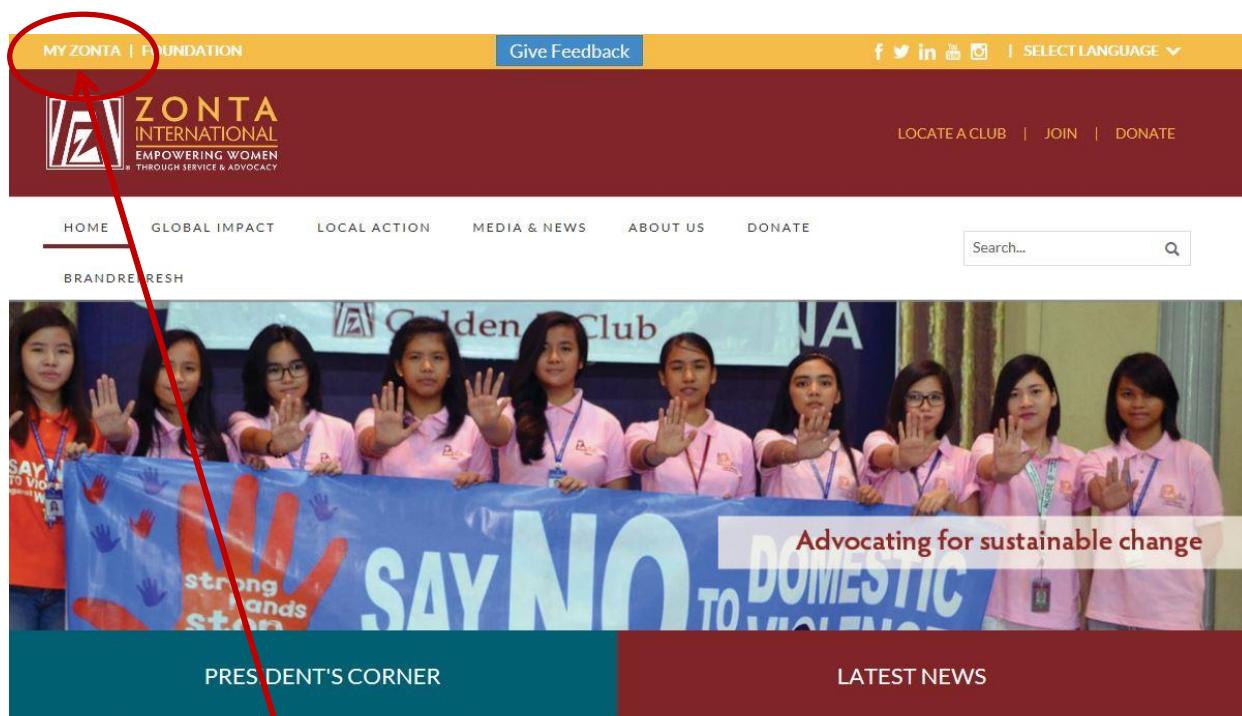
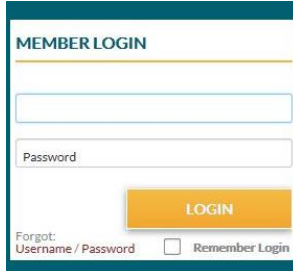


Hvordan bruger jeg Directory på Zonta Internationals hjemmeside?

- 1) Åben hjemmesiden: www.zonta.org



- 2) Klik på **"MY ZONTA"**
- 3) Log in med dit brugernavn og password
(hvis du ikke har det eller du har glemt det:
se "Vejledning Hvordan får jeg et password til ZI website").



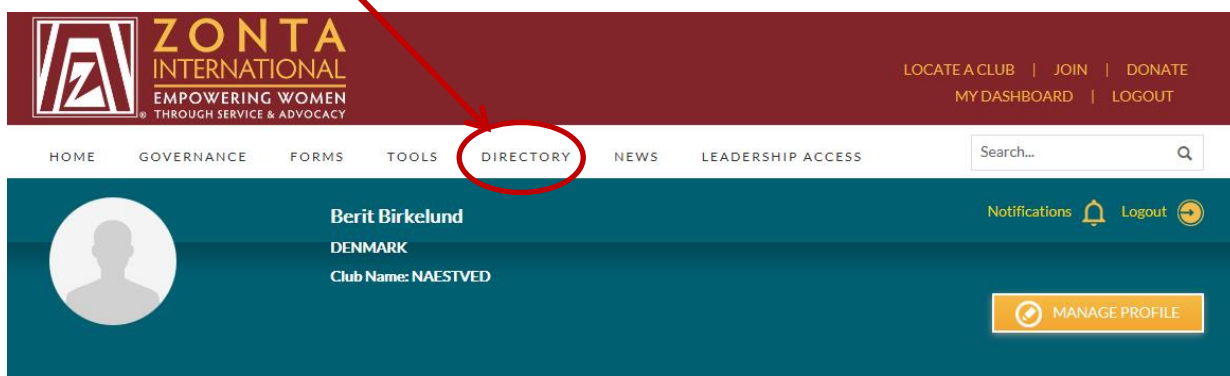
MEMBER LOGIN

Password

LOGIN

Forgot: Username / Password Remember Login

- 4) Klik på **"Directory"**



ZONTA HOME | FOUNDATION Give Feedback LOGOUT | [f](#) [t](#) [in](#) [v](#) | SELECT LANGUAGE ▾

ZONTA INTERNATIONAL
EMPOWERING WOMEN
THROUGH SERVICE & ADVOCACY

LOCATE A CLUB | JOIN | DONATE
MY DASHBOARD | LOGOUT

HOME GOVERNANCE FORMS TOOLS **DIRECTORY** NEWS LEADERSHIP ACCESS Search...

Online Directory

City or Zip **Name** **District**

Enter zip or city name here

United States **Countries**

Select a state to filter by Select a country to filter by

Select a Query

District - Districts 1 - 9
add 0 before number

Last name starts with

First name starts with

Please enter your search criteria to view results

5) Benyt søgefunktionen nederst på siden.

Ved start står der "Governors" som default i søgefeltet "Select a Query".

Her kan du vælge: "All membership" så åbner der sig en række søgefelter, hvor du kan søge på efternavn, fornavn, klub, distrikt, by og klassifikation.

Select a Query

Governors
All Membership
Club President
Club Treasurer

District - Districts 1 - 9
add 0 before number

Last name starts with

First name starts with

Please enter your search criteria to view results

Select a Query

Last name starts with

First name starts with

Zonta Club starts with

Zonta Club contains

District - Districts 1-9,
add 0 before number

City starts with

State equals

Country equals

Classification Code
equals (4 digits)

Please enter your search criteria to view results

Du kan nu genere en liste over medlemmer, som du ønsker det – f.eks. en samlet liste over medlemmer af én klub, en liste over alle medlemmer af en bestemt klassifikation eller en liste over medlemmer med samme navn, bosat i samme by osv.

Indtast søgekriterie og tryk "Find"

- 6) Hvis du ønsker at generere en "klub-liste" skal du indskrive dit søgekriterie i ét af felterne "Zonta Club starts with" eller "Zonta Club contains"

NB! Benyt ikke feltet "City starts with"

Husk at indtaste uden anvendelse af særlige bogstaver og tegn som f.eks. "æ, ø, å", "ö, ü, þ" eller "č, ů, ŷ".

- 7) Der åbner en liste – som du ikke (altid) kan se på skærmen 😊 Men den er der!

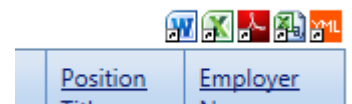
Member ID	Name	Zonta Club	District	Address	Phone	Email	Classification	Club Number	Position Title	Employer Name
-----------	------	------------	----------	---------	-------	-------	----------------	-------------	----------------	---------------

Med mindre, der ikke er fundet data, som stemmer med søgekriteriet – så får du beskeden "There are no records".

Member ID	Name	Zonta Club	District	Address
There are no records.				

Ved anvendelse af de små ikoner til højre umiddelbart over listen kan du eksportere denne til Word eller Excel.

NB! Brug af de øvrige muligheder (PDF, CSV og XML) anbefales ikke.



- 8) Tryk på ikonet og du får nu en liste, som du kan åbne, gemme, redigere og udskrive.

_ExportData [Skrivebeskyttet] - Microsoft Excel

Member ID	Name	Zonta Club	District	Address	Phone	Email	Classification	Club Number	Position Title	Employer Name
-----------	------	------------	----------	---------	-------	-------	----------------	-------------	----------------	---------------

_ExportData - Microsoft Word

Member ID	Name	Zonta Club	District	Address	Phone	Email	Classification	Club Number	Position Title	Employer Name
-----------	------	------------	----------	---------	-------	-------	----------------	-------------	----------------	---------------